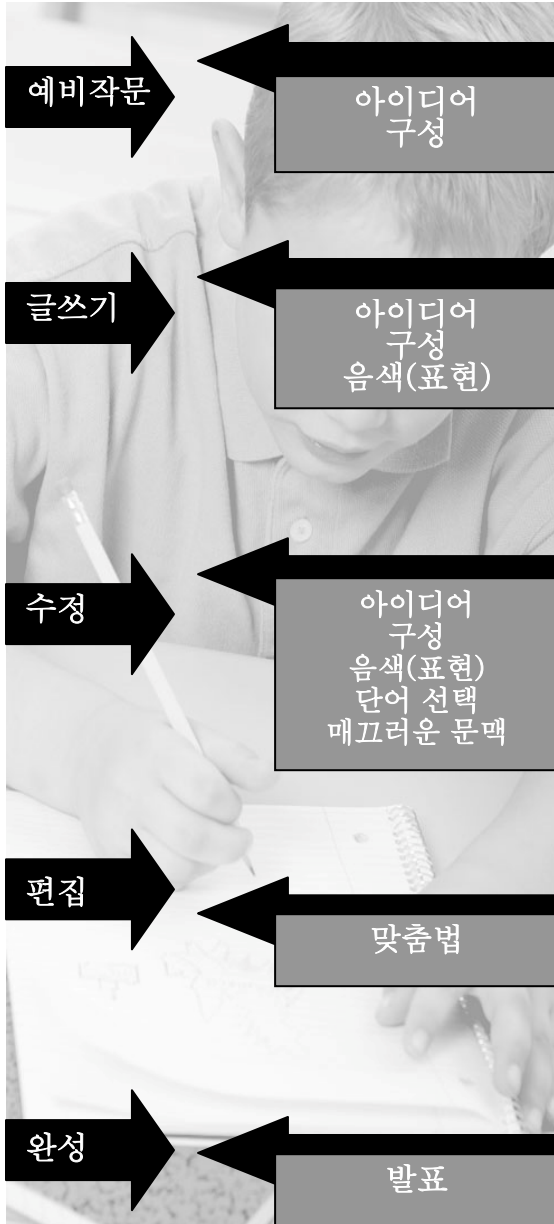


6 + 1 트레이트(Trait)가 글쓰기 과정에 어떻게 작용할까?



이 트레이트를 학생들에게 사용함으로써 교사들은 다음 사항들이 증진되는 것을 본다:

- * 글쓰기 지침
- * 작문 수정
- * 학년 수준에 맞춘 교과과정 일치
- * 카운터와 학교 평가시험 측정



6 + 1 트레이트 작문 모델을 가정에서
실행할 때 다음 사항을 기억할 것:

- * 루브릭(채점항목지침)은 각 수업 수준에 맞게 고안되었다.
- * 학생들 각자 자신의 글쓰기를 가이드할 루브릭/채점 종이를 갖고 있다.
- * 교실에서 작문할 때 트레이트를 강조하기 위한 포스터가 있다.

하워드 공립학교 시스템은 직원 채용이나 프로그램에 참여 하는 일에 있어서 인종, 피부색, 신조, 출신국가, 종교, 신체적 혹은 정신적 장애, 연령, 성별, 결혼 여부, 혹은 성적 성향을 이유로 인해 차별하지 않습니다. 상세한 내용은 하워드 공립학교 시스템의 평등권 보장 사무실 (10910 Route 108, Ellicott City, MD 21042, 410.313.6654)로 문의하시기 바랍니다.


6 + 1 글쓰기 트레이트 (TRAITS of WRITING)와 글쓰기 과정과의 연계에 대한 패밀리 가이드



K-12 학년 이니셔티브



6 + 1 글쓰기 트레이트란?



6 + 1 글쓰기 트레이트는 이런 질문들에 대한 열쇠가 된다. 이 작문 모델은 교사, 학생, 부모님 모두에게 공통적 어휘와 글쓰기 준비 및 점검을 제공해 준다.

즉 예비 작문, 작문, 수정, 편집, 완성에 이르는 글쓰기 과정을 보완해 주는 것이다.

6 + 1 글쓰기 트레이트는 하워드 카운티 공립 학교 시스템이 주도하는 것으로, 킨더부터 12 학년에 이르는 작문 과제에 활용되고 있다.



학생들은 이 모델로 다음과 같은 유익을 가질 수 있다:

- * 평가 혹은 채점의 의미를 정확히 이해
- * 특정한 트레이트를 위한 수정 가능
- * 다양한 트레이트들을 조명하는데 사용된 자료들 언급 가능
- * 트레이트 언어를 사용할 수 있는 친구, 튜터, 가족들의 조언 활용 가능
- * 각 트레이트가 좋은 글쓰기에 상호보완되는 것을 이해할 수 있음.

부모님 혹은 가디언으로서 이 트레이트들을 알아두시면 다음과 같은 도움이 될 것이다:

- * 자녀의 작문에 교사가 남긴 코멘트들 이해
- * 자녀의 수정 작업 과정을 도와줄 수 있다
- * 자녀의 작업에 대해 교사들과 쉽게 의견을 나눌 수 있다.

여러분 자녀가 쓴 글귀 옆에 만약 교사가 “awkward”(어색하군)라고 표시하면 아이는 그것이 무엇을 의미하는 지 알까?


부모님 혹은 가디언인 여러분은, 자녀의 작문에 표시된 코멘트들을 대부분 이해하시는가?

글쓰기와 관련해서 “voice”가 뭐냐고 물으면 여러분은 대답해 줄 수 있는가?

아이가 글쓰기, 수정, 편집 등의 과정을 신나게 집으로 가져오는지?

어떤 글에나 적용될 평가/채점 스케일(루브릭)은 다음과 같은 트레이트들을 사용함으로써 개선할 수 있다:

1. 아이디어와 내용-메시지의 중심
2. 구성-내부 구조
3. 음색(표현)-글쓴이의 표현력을 실어낼 단어들
4. 단어 선택-풍부하고 색감있으며 정확한 언어 사용
5. 매끄러운 문장-언어의 리듬과 흐름성
6. 발표-글의 형태와 레이아웃



6 + 1 TRAITS 은 Northwest Regional Educational lab 의 트레이드마크 이다.